

Mexiko

Statistisches Länderprofil



Ausgabe 07/2023

Erschienen am 28. Juli 2023

Ihr Kontakt zu uns:
www.destatis.de/kontakt
Telefon: +49 611 75 2405

Inhaltsverzeichnis

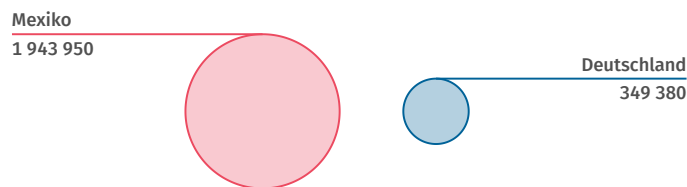
Allgemeines	3
Wirtschaft und Finanzen	3
Bevölkerung.....	5
Gesundheit	6
Bildung	6
Arbeitsmarkt	6
Lebensbedingungen	8
Produktion	8
Land- und Forstwirtschaft	8
Außenhandel	9
Verkehr	11
Umwelt und Energie	11
Wissenschaft, Forschung, Technologie	12
Quellen	12



Allgemeines

Hauptstadt Mexiko-Stadt	Amtssprache Spanisch	Währung Mexikanischer Peso
-----------------------------------	--------------------------------	--------------------------------------

Landfläche im Vergleich zu Deutschland km²



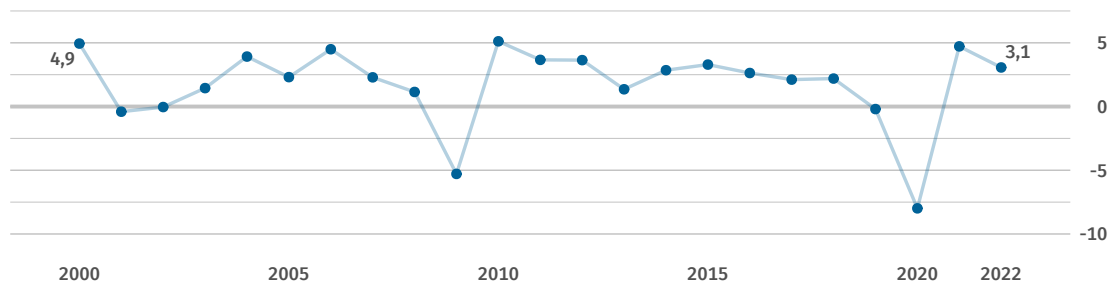
Quelle: WB-WDI



Wirtschaft und Finanzen

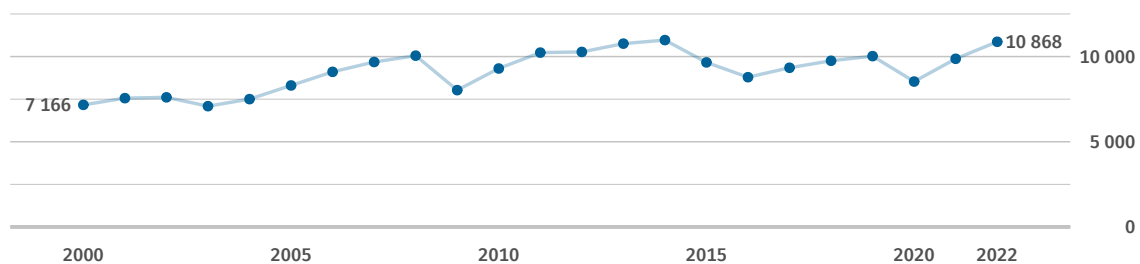
Bruttoinlandsprodukt insgesamt Mrd. US\$ 1 414 (2022) Quelle: IMF-WEO	Bruttoinlandsprodukt, reale Veränderung % seit 2000 +42 (2022) Quelle: IMF-WEO*	Bruttoinlandsprodukt je Einwohner/-in US\$ 10 868 (2022) Quelle: IMF-WEO	Bruttoinlandsprodukt je Einwohner/-in internat. US\$ 22 726 (2022) Quelle: IMF-WEO
---	---	--	--

Bruttoinlandsprodukt, reale Veränderung % zum Vorjahr



Quelle: IMF-WEO

Bruttoinlandsprodukt je Einwohner/-in US\$



Quelle: IMF-WEO

Inflationsrate
(Veränderungsrate des
Verbraucherpreisindex)
% gegenüber Vorjahr

+7,9

(2022)

Quelle: IMF-IFS

Bruttoschuldenstand
des Staates

% des BIP

56,0

(2022)

Quelle: IMF-WEO

Finanzierungssaldo
des Staates

% des BIP

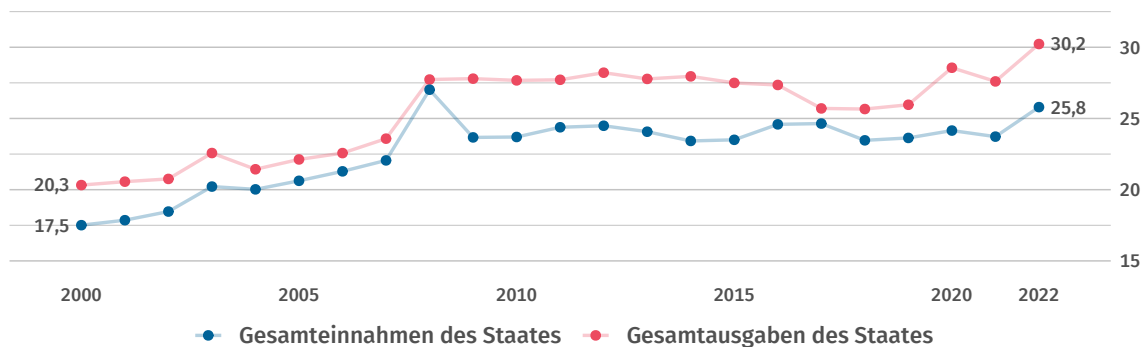
-4,4

(2022)

Quelle: IMF-WEO

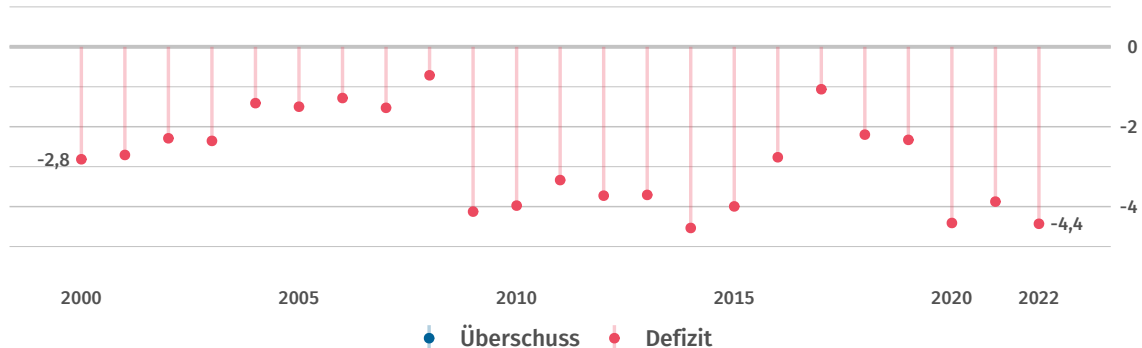
Einnahmen und Ausgaben des Staates

% des BIP



Finanzierungssaldo des Staates

% des BIP



Bestand an
Direktinvestitionen
des Auslands

Mrd. US\$

579

(2021)

Quelle: UNCTAD

Bestand an
Direktinvestitionen
im Ausland

Mrd. US\$

185

(2021)

Quelle: UNCTAD

Nettozufluss:
Direktinvestitionen
des Auslands

Mrd. US\$

32

(2021)

Quelle: UNCTAD

Nettoabfluss:
Direktinvestitionen
im Ausland

Mrd. US\$

-1

(2021)

Quelle: UNCTAD

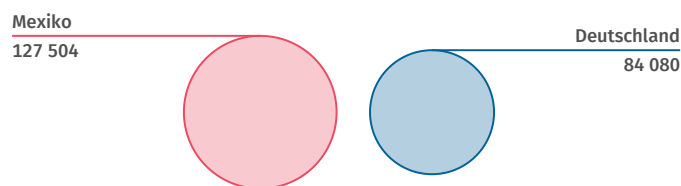


Bevölkerung

Bevölkerung insgesamt 1 000	Bevölkerungs- dichte Einwohner/-innen je km ²	Lebenserwartung bei Geburt (Frauen) Jahre	Lebenserwartung bei Geburt (Männer) Jahre
127 504 (2022)	67 (2021)	74,9 (2021)	66,1 (2021)
Quelle: WB-WDI	Quelle: WB-WDI	Quelle: WB-WDI	Quelle: WB-WDI

Bevölkerung im Vergleich zu Deutschland 2022

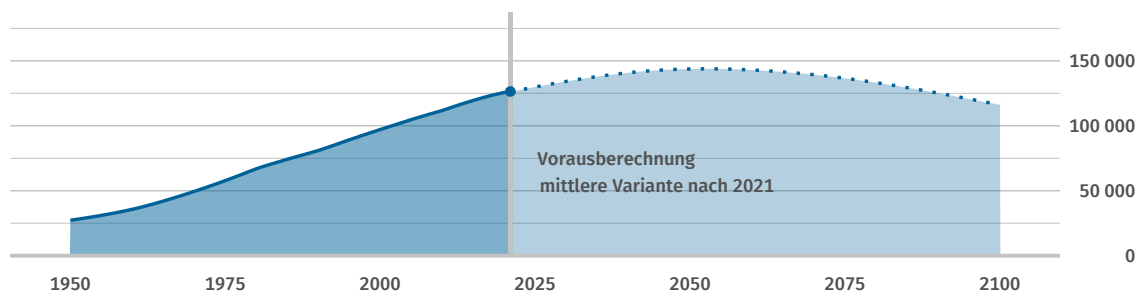
1 000



Quelle: WB-WDI

Bevölkerungsentwicklung

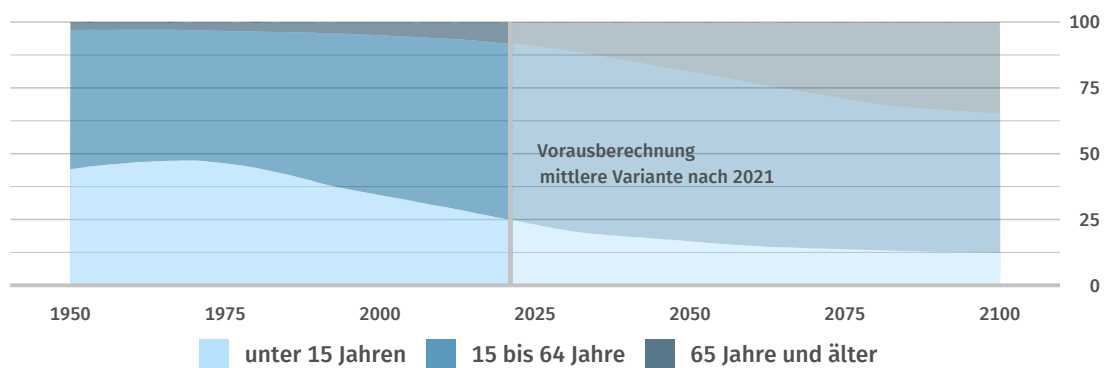
1 000



Quelle: UN POP

Bevölkerungsentwicklung nach Altersgruppe

Anteile in %



Quelle: UN POP



Gesundheit

Praktizierende
Ärztinnen und Ärzte
je 1 000 Einwohner/-innen

2,4

(2019)

Quelle: WHO

Krankenhaus-
betten
je 1 000 Einwohner/-innen

1,0

(2018)

Quelle: WHO

Anteil der Erwachsenen
mit erhöhtem Blutdruck

%

19,7

(2015)

Quelle: WHO

Anteil der Erwachsenen
mit Adipositas

%

28,9

(2016)

Quelle: WHO



Bildung

Öffentliche
Gesamtausgaben
für Bildung

% des BIP

4,2

(2018)

Quelle: UNESCO

Schüler/-innen
je Lehrkraft
(Primarstufe)

Anzahl

26,6

(2017)

Quelle: UNESCO

Schüler/-innen
je Lehrkraft
(Sekundarstufe)

Anzahl

16,9

(2017)

Quelle: UNESCO

Studierende
(tertiärer
Bildungssektor)
je 100 000 Einwohner/-innen

3 615

(2018)

Quelle: UNESCO*



Arbeitsmarkt

Erwerbstätigenquote
(15 Jahre und älter)

%

59,0

(2022)

Quelle: ILOSTAT

Erwerbspersonen
(15 Jahre und älter)

1 000

58 701

(2022)

Quelle: ILOSTAT

Erwerbsquote
(15 Jahre und älter)

%

61,0

(2022)

Quelle: ILOSTAT

Selbstständigenquote
(15 Jahre und älter)

%

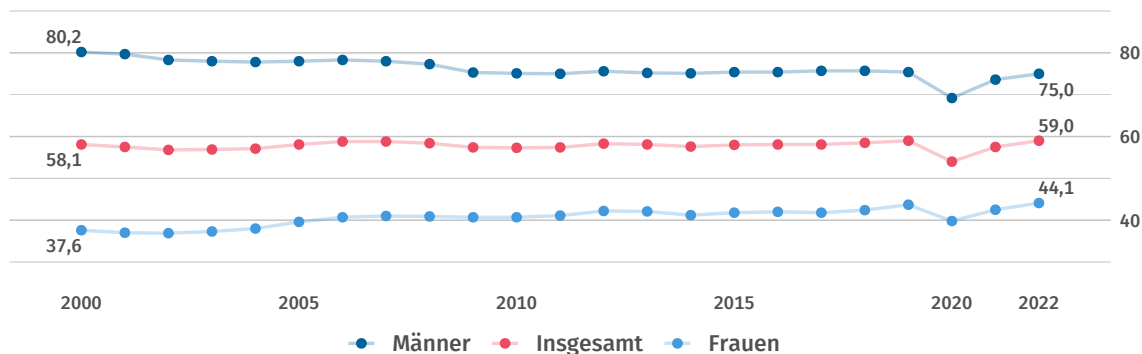
31,6

(2021)

Quelle: ILOSTAT

Erwerbstätigenquote (15 Jahre und älter)

%



Quelle: ILOSTAT

Erwerbstätige und Bruttowertschöpfung nach Sektoren 2020

%

Erwerbstätige



Bruttowertschöpfung



Land- und Forstwirtschaft, Fischerei Produzierendes Gewerbe Dienstleistungen Keine Angaben

Quelle Erwerbstätige: ILOSTAT
Quelle Bruttowertschöpfung: UNSD

Erwerbslosenquote (15 Jahre und älter)

%

3,3

(2022)

Quelle: ILOSTAT

Jugenderwerbslosenquote (15 bis 24 Jahre)

%

6,4

(2022)

Quelle: ILOSTAT

Langzeiterwerbslosenquote (15 Jahre und älter)

% der Erwerbslosen

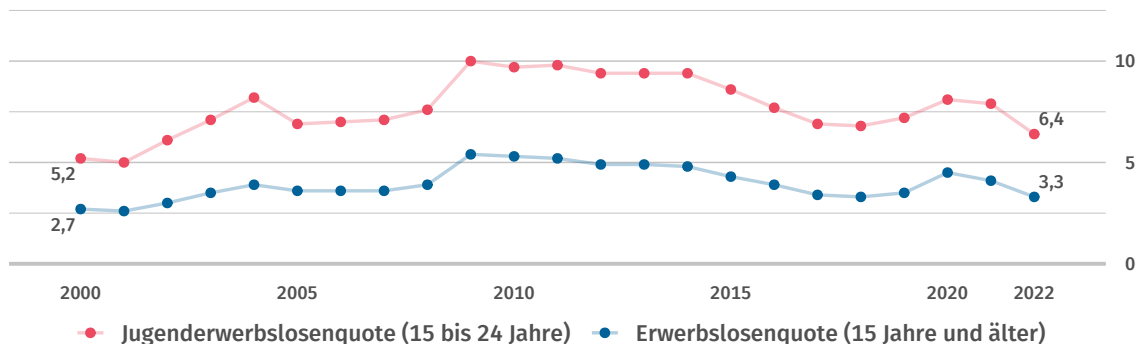
4,5

(2021)

Quelle: ILOSTAT

Erwerbslosenquote und Jugenderwerbslosenquote

%



● Jugenderwerbslosenquote (15 bis 24 Jahre) ● Erwerbslosenquote (15 Jahre und älter)

Quelle: ILOSTAT



Lebensbedingungen

Human Development Index (HDI)

Wert (0 gering bis 1 hoch)

0,758

(2021)

Quelle: UNDP

Human Development Index (HDI)

Rang (von 191 Staaten)

86

(2021)

Quelle: UNDP

Einkommensverteilung Gini-Koeffizient

Wert (0 bis 100; 0=Gleichverteilung)

45,4

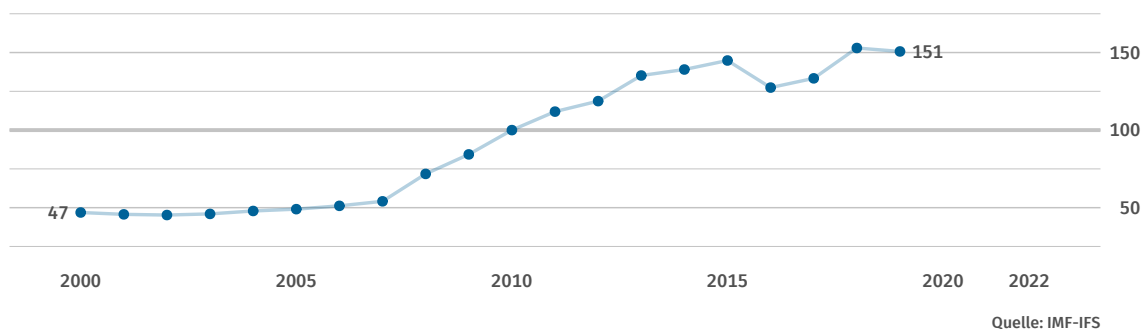
(2020)

Quelle: WB-WDI



Produktion

Index der industriellen Produktion 2010=100



Land- und Forstwirtschaft

Veränderung der landwirt. Produktion

% seit 2000

+56

(2020)

Quelle: FAO*

Landwirtschaftlich genutzte Fläche

% der Landfläche

50,0

(2020)

Quelle: FAO*

Bewaldete Fläche

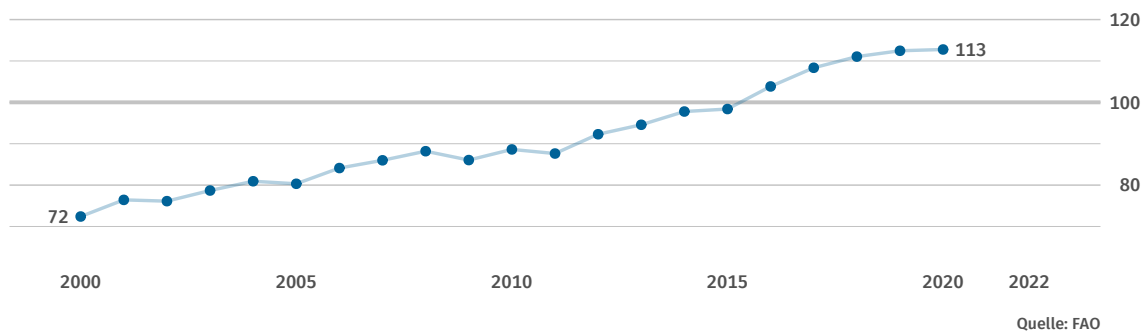
% der Landfläche

33,8

(2020)

Quelle: FAO*

Index der landwirtschaftlichen Produktion 2014 bis 2016 = 100





Außenhandel

Warenexporte

Mrd. US\$

578

(2022)

Quelle: UN Comtrade

Warenimporte

Mrd. US\$

605

(2022)

Quelle: UN Comtrade

Außenhandelsbilanz

Mrd. US\$

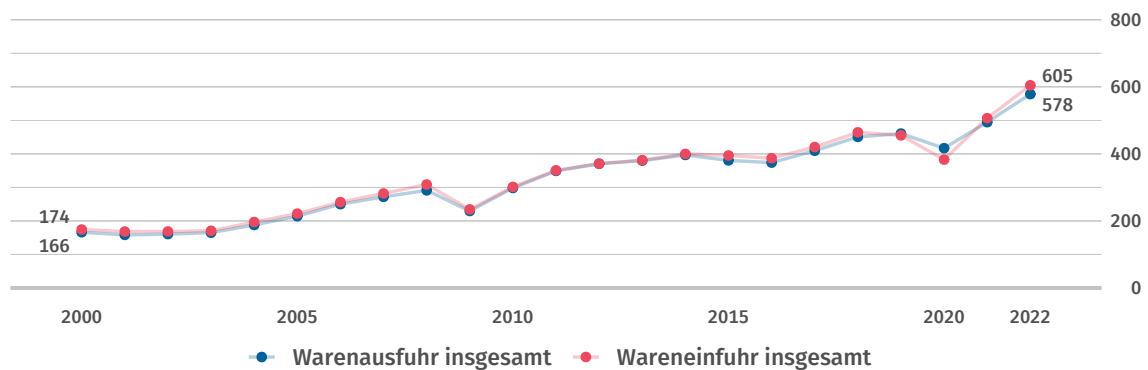
-26

(2022)

Quelle: UN Comtrade*

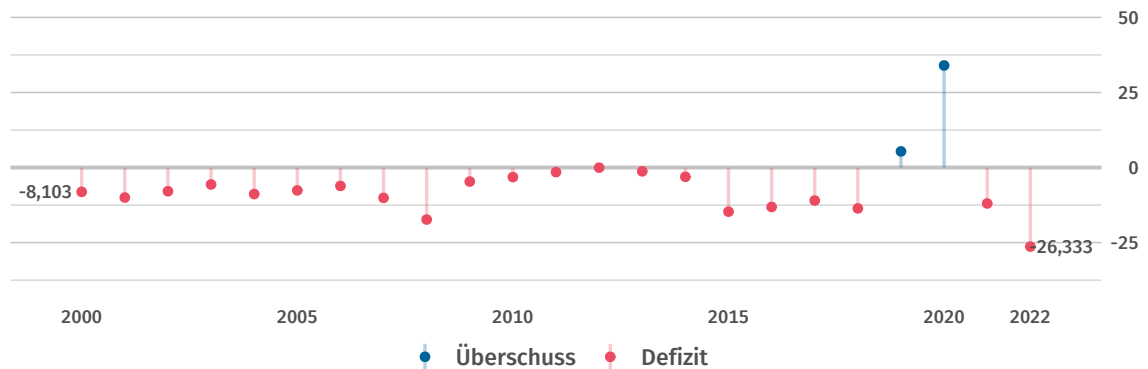
Exporte und Importe

Mrd. US\$



Außenhandelsbilanz

Mrd. US\$



Warenexporte nach Deutschland

Mill. US\$

8 246

(2022)

Quelle: UN Comtrade

Warenexporte nach Deutschland

% der Warenausfuhr insgesamt

1,4

(2022)

Quelle: UN Comtrade*

Warenimporte aus Deutschland

Mill. US\$

18 447

(2022)

Quelle: UN Comtrade

Warenimporte aus Deutschland

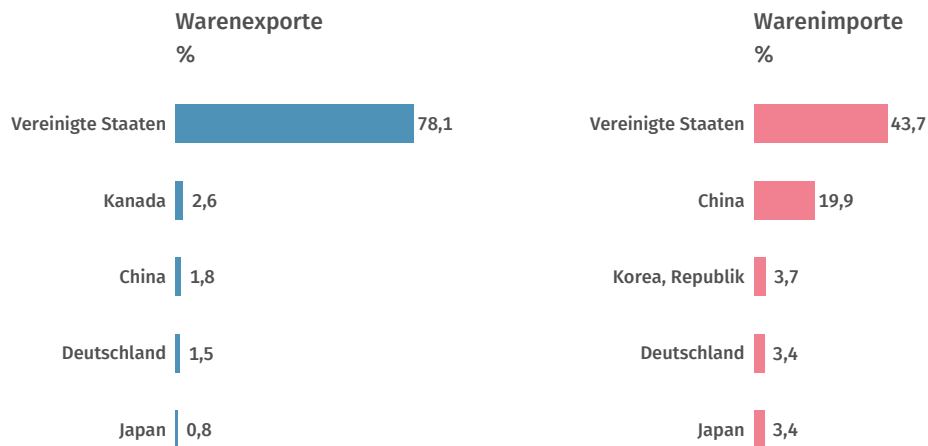
% der Wareneinfuhr insg.

3,1

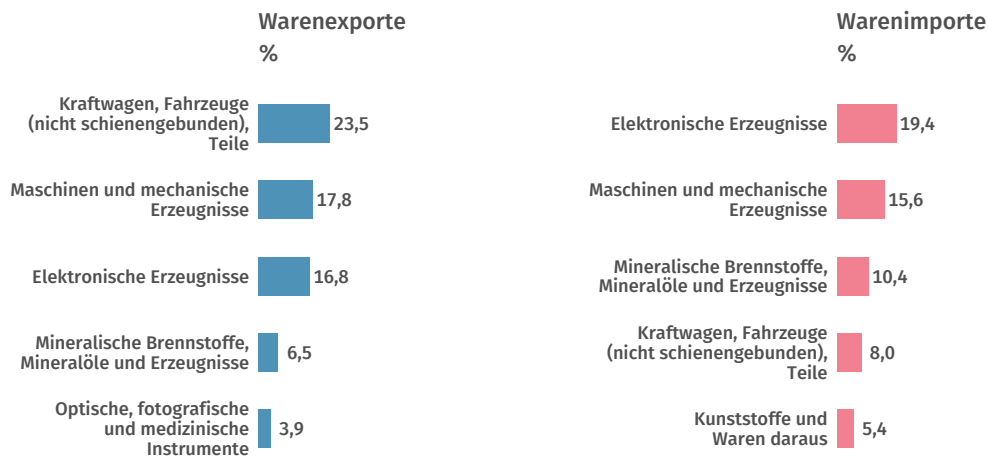
(2022)

Quelle: UN Comtrade*

Haupthandelspartner 2022



Hauptwarengruppen 2022



Quelle: UN Comtrade*

Klassifikation der Warengruppen: Harmonisiertes System zur Bezeichnung und Codierung der Waren (HS2).



Verkehr

Personenkraftwagen
je 1 000 Einwohner/-innen

221

(2015)

Quelle: OICA*

Schienennetz
km je 1 Mill. Einwohner/-innen

116

(2018)

Quelle: WB-WDI*

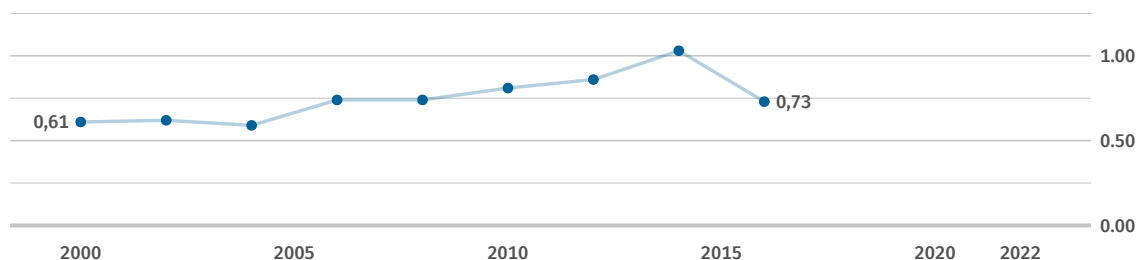
Flugpassagiere
je 1 000 Einwohner/-innen

428

(2021)

Quelle: WB-WDI*

Benzinpreis an der Zapfsäule US\$ je Liter



Daten werden im Turnus von zwei Jahren erhoben.
Quelle: WB-WDI



Umwelt und Energie

Kohlendioxid-
emissionen

Tonnen je Einwohner/-in

3,1

(2021)

Quelle: EDGAR

Primärenergie-
verbrauch

kg Rohöleinheiten je Einw.

1 559

(2015)

Quelle: WB-WDI

Bruttostrom-
verbrauch

kWh je Einwohner/-in

2 186

(2014)

Quelle: WB-WDI

Erneuerbare
Energien

% des Endenergieverbrauchs

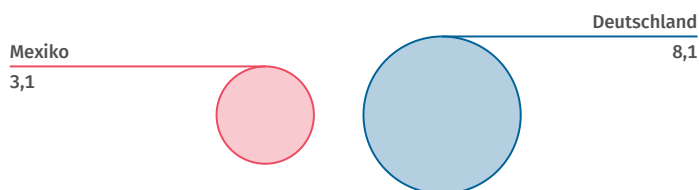
12,3

(2020)

Quelle: WB-WDI

Kohlendioxidemissionen im Vergleich zu Deutschland 2021

Tonnen je Einwohner/-in



Quelle: EDGAR



Wissenschaft, Forschung, Technologie

Ausgaben für
Forschung und Entwicklung
% des BIP

0,3

(2018)

Quelle: UNESCO

Wissenschaftlerinnen
und Wissenschaftler
je 1 Mill. Einwohner/-innen

315

(2016)

Quelle: UNESCO

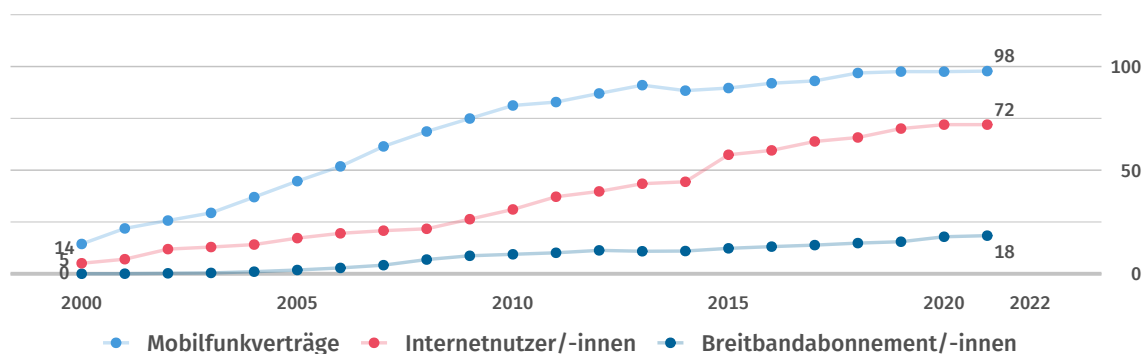
Inländische
Patentanmeldungen
je 1 Mill. Einwohner/-innen

9

(2021)

Quelle: WIPO

Verbreitung moderner Kommunikationstechnik je 100 Einwohner/-innen



Quelle: ITU



Quellen

EDGAR	Emissions Database for Global Atmospheric Research, European Commission
FAO	United Nations, Food and Agricultural Organization
ILOSTAT	International Labour Organization, ILOSTAT - Database
IMF-IFS	International Monetary Fund, International Financial Statistics
IMF-WEO	International Monetary Fund, World Economic Outlook
ITU	United Nations, International Telecommunication Union
OICA	International Organization of Motor Vehicle Manufacturers
UN Comtrade	United Nations, Comtrade Database
UNCTAD	United Nations, Conference on Trade and Development
UNDP	United Nations Development Programme
UNESCO	United Nations, Educational, Scientific and Cultural Organization
UNPOP	United Nations, Population Division
UNSD	United Nations, Statistics Division
WB-WDI	World Bank, World Development Indicators
WHO	World Health Organization, Global Health Observatory
WIPO	World Intellectual Property Organization

* Eigene Berechnungen basierend auf der jeweiligen Originalquelle.

©nanoline icons by vuuuds + Caviar-Premium Icons by Neway Lau, CreativMarket / eigene Bearbeitung

Länderprofile zu allen Staaten weltweit unter: www.destatis.de/laenderprofile